BALUSTRADA „C"

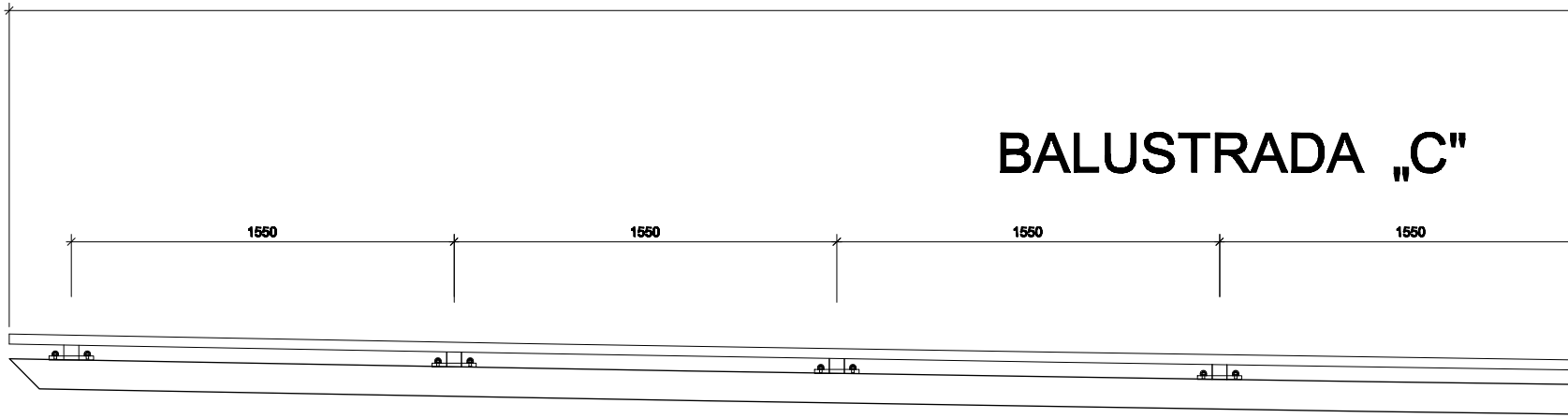
1550
1550
1550
1550

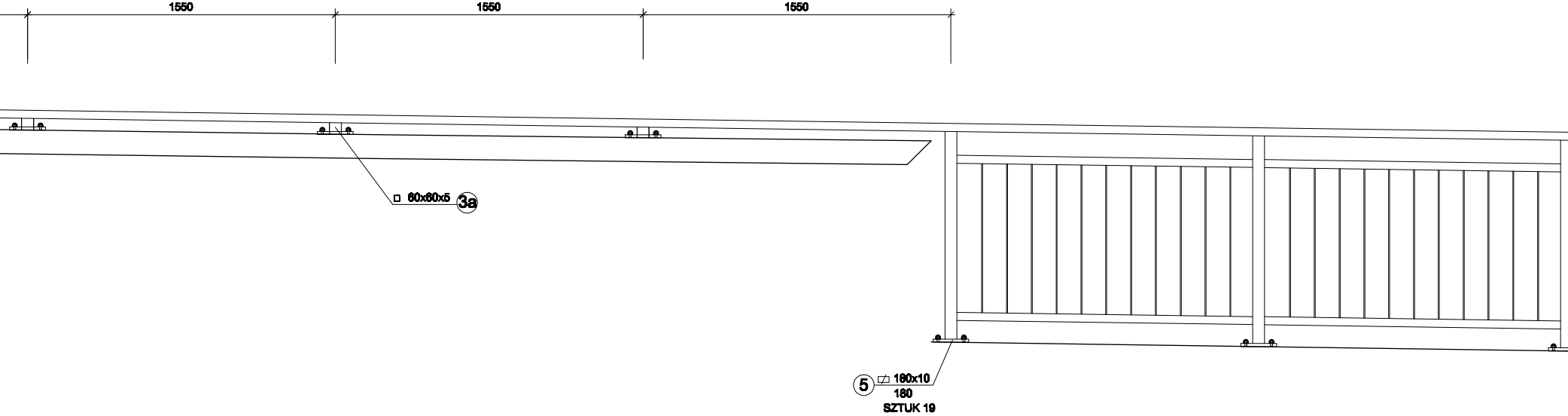
1550
1550
1550
□ 60x60x5
3a
5
180x10
180
SZTUK 19

BALUST

BALU

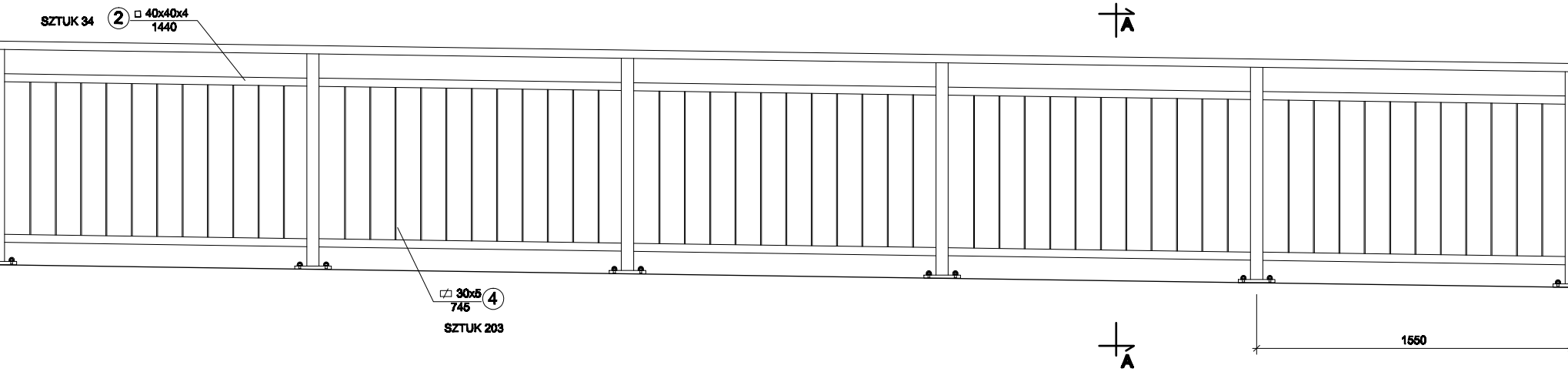
SZTUK 34
②
□ 40x40x4
1440
A
30x5
745
④
SZTUK 203
A
1550

STAL St3S

**ELEMENTY BALUSTRADY SPAWAĆ WZDŁUŻ LINII STYKU
SPOINAMI PACHWINOWYMI a=4mm.**

RADA PRZY CHODNIKU 1:20

sztuk nr 1

balustrada na chodniku L=50738

USTRADA „A"

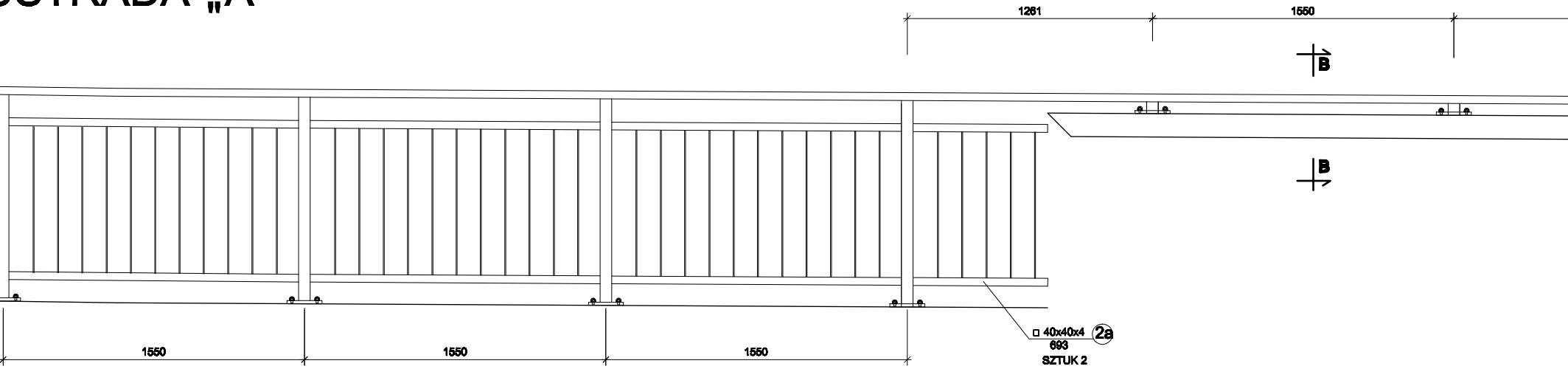
1261
1550
B
B
□ 40x40x4
693
SZTUK 2
2a
1550
1550
1550

BALUSTRADA „D"

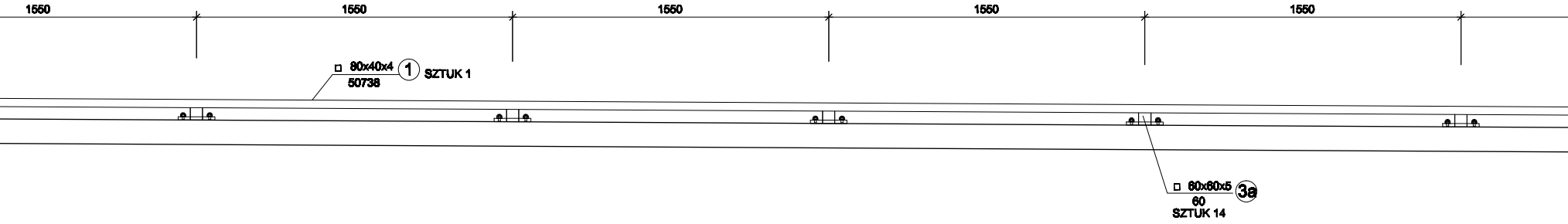
1550
1550
1550
1550
1550
□ 80x40x4 ①
50738
SZTUK 1
□ 60x60x5 3a
60
SZTUK 14

B-B 1:20

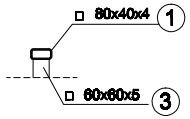
□ 80x40x4 ①
□ 60x60x5 ③

A-A 1:20

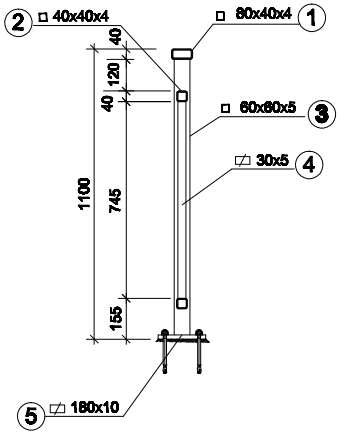
② □ 40x40x4
□ 80x40x4 ①
40
120
40
1100
745
155
□ 60x60x5 ③
30x5 ④
⑤ 180x10

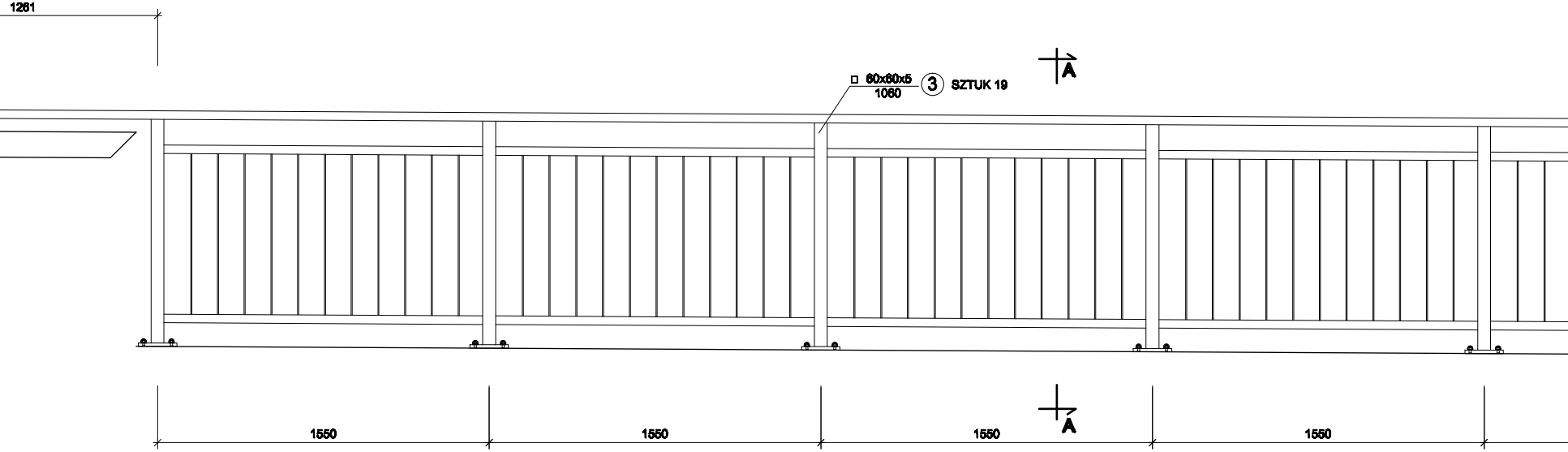
1261
□ 60x60x5
1060
③
SZTUK 19
A
A
1550
1550
1550
1550

BALUSTRADA „B"

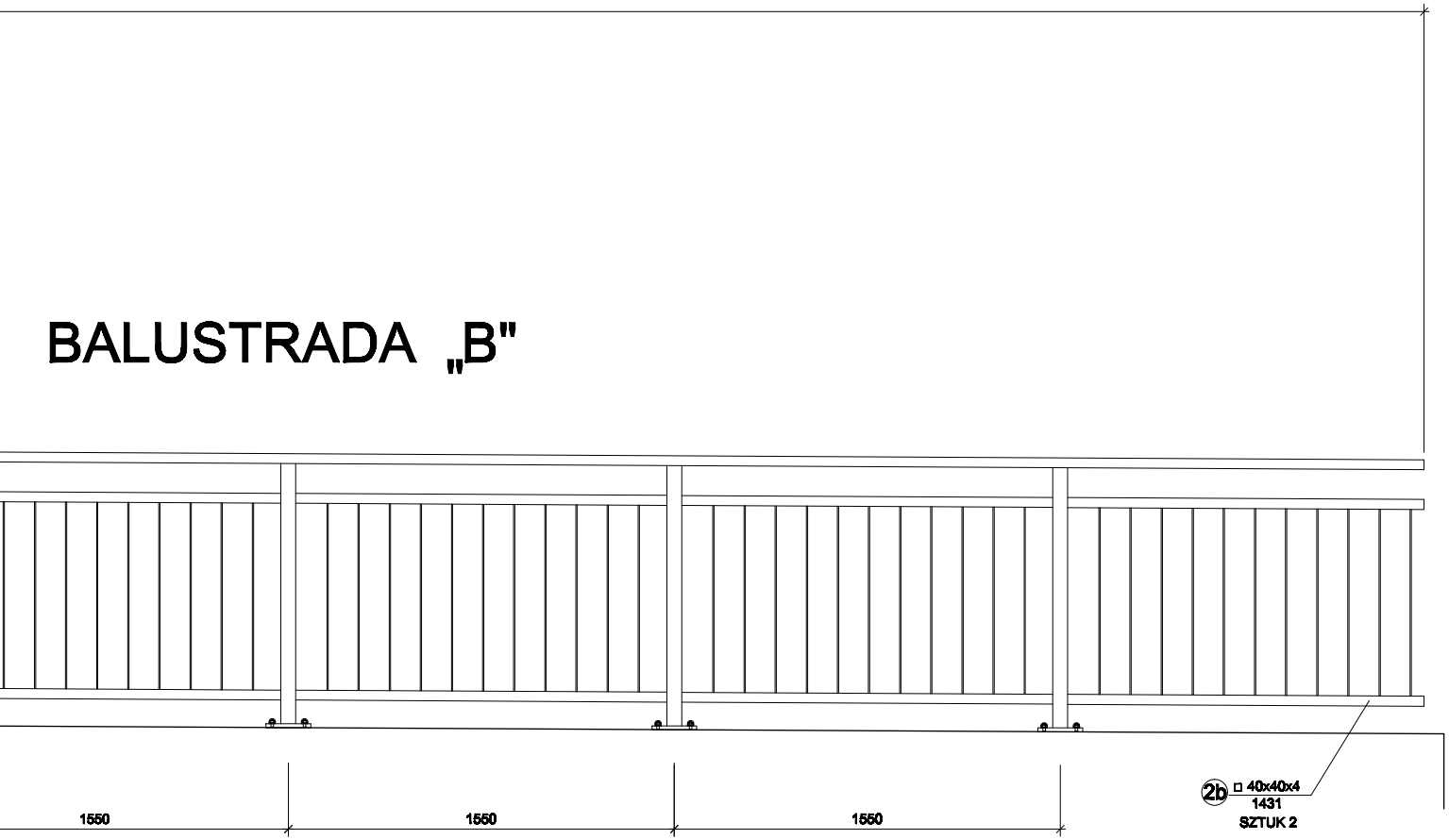
1550
1550
1550
2b □ 40x40x4
1431
SZTUK 2

Rozwiązania zawarte w niniejszym opracowaniu podlegają ochronie prawa autorskiego i mogą byc powielane oraz udostępniane osobom trzecim jedynie na podstawie pisemnego zezwolenia w/w Biura z zastrzeżeniem wszelkich skutków prawnych.

BPBK s.a.
Biuro Projektów Budownictwa Komunalnego spółka akcyjna w Gdańsku
80–237 Gdańsk, ul. Jana Uphagena 27
tel.(0 58) 341–40–11; fax (0 58) 341–89–46

Przebudowa układu drogowego, budowa tunelu i kładki dla pieszych dla obszaru ulic: Droga Gdyńska, Władysława IV, Świętojańska, Al.Marszałka Piłsudskiego

BALUSTRADA PRZY CHODNIKU

Stadium opracowania:	Projekt wykonawczy		
Data: 01.2009	*Skala:* 1:20	*Rys nr* **46**	
Nr zlec: 9732	*Nr arch:*		

Projektant:	mgr inż. Andrzej Mieszczuk	specj. mostowa upr. nr 234/Gd/01	
Opracował:	mgr inż. Agata Obarzanek	specj. – upr. nr –	
	–	specj. – upr. nr –	
	–	specj. – upr. nr –	
Sprawdzający:	mgr inż. Lucyna Jumas	specj. mostowa upr. nr 227/Gd/01	